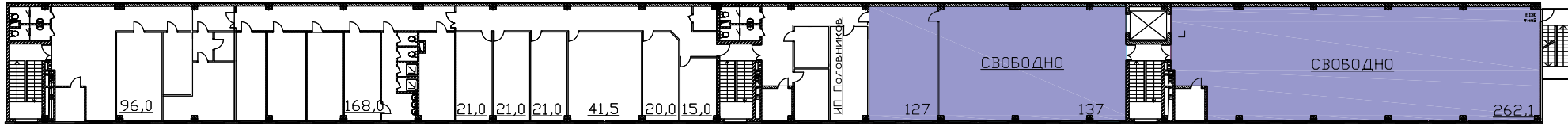
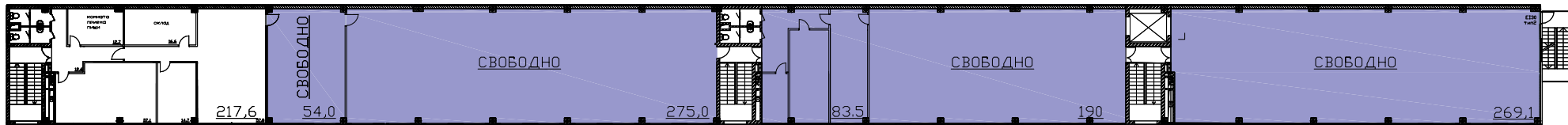


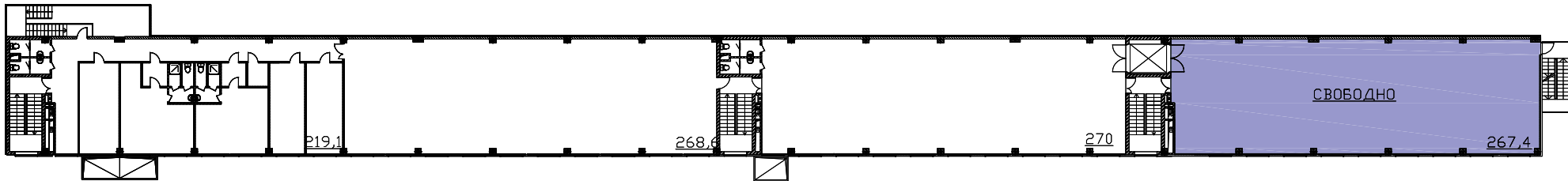
План 4-го этажа.



План 3-го этажа.



План 2-го этажа.



 Свободные помещения

Основные параметры этажа

Высота этажа - 3,32 м

Нагрузка на отсек 6 x 9 м - 43,20 тонны

Грузоподъемность подъемника - 2 000 кг

Размер клетки (ШxГxВ) - 2085 x 1960 x 2200 мм