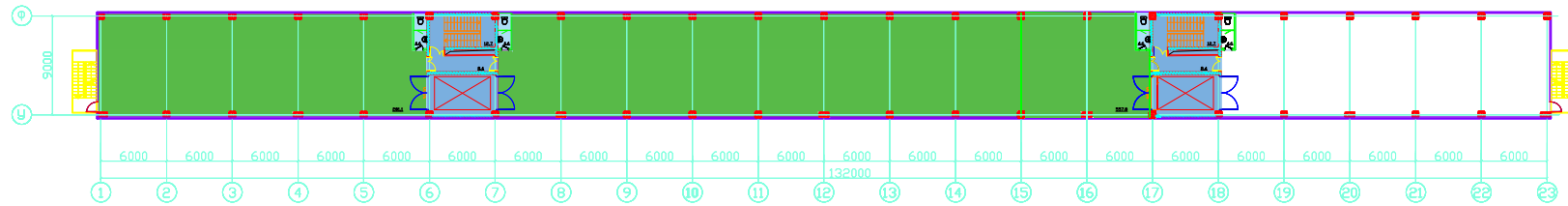
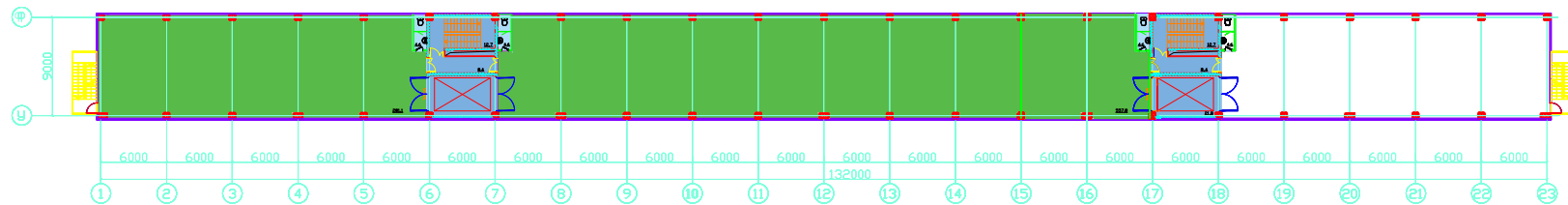


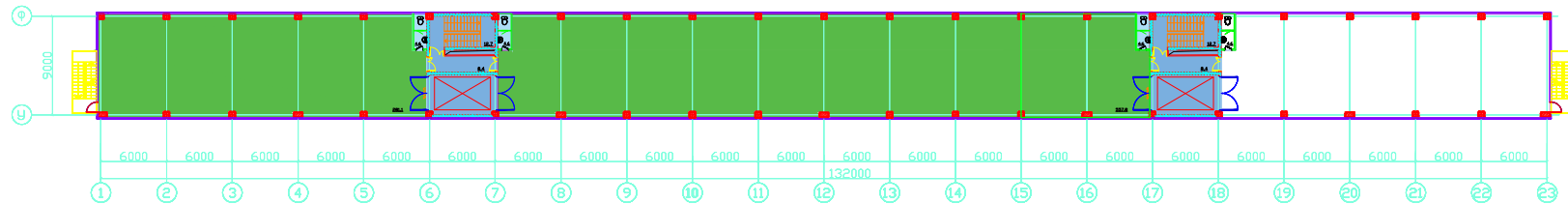
План 2-го этажа.



План 3-го этажа.



План 4-го этажа.



Общая площадь помещений каждого этажа 894,4 м², в т.ч.

Основные параметры этажа

Складское помещение
S= 838,9 м²

Бытовые помещения
S= 13,8 м²

Места общего пользования
S= 42,2 м²

Высота этажа - 3,32 м

Нагрузка на отсек 6 x 9 м - 64,46 тонны

Грузоподъемность подъемника - 3 000 кг

Размер клетки (ШхГхВ) - 3000 x 5100 x 2200 мм